

# Zoek jij mee naar de Schat van Vlieg in Gooik?

en ontdek  
of jij ziet  
wat ik zie.

1 juli - 31 augustus 2021



Heemkundige Kring van Gooik

Dit boekje is van .....

Hallo schattenjagers!  
Ik ben Vlieg.  
Ik heb een **schatkist** verstopt  
ergens in Gooik.  
**Zoeken jullie mee?**  
En zie jij wat ik zie?



Hey, ik ben Stieg, de vriend van Vlieg.  
Om de schatkist te vinden, moeten  
jullie tijdens de wandeltocht  
**opdrachten** uitvoeren. Dan kom je  
enkele **letters** te weten, die samen  
de code van de schatkist vormen.



Hallo, Schatjes van Vlieg!  
Ik ben Mini Vlieg.  
Ook de **kleinsten** kunnen  
zoeken naar de schatkist.  
Ik zorg ervoor dat de  
**opdrachten** niet te  
moeilijk zijn.



Piep, piep, ik ben Muis.  
Tijdens de zoektocht zorg ik voor een  
**extra spelletje**, een **BINGO**.  
Je komt dan wel geen letter te weten.

Grrr, rooaarr,  
ik ben Leo.

Weet jij wat ik echt leuk vind?  
Dat je **respect** hebt voor de  
natuur: laat onderweg **geen**  
**afval** achter, blijf op de straten  
of paden, en stoer geen dieren.   
Laat ook de opdrachten hangen  
die je onderweg tegenkomt. Zo  
beleven de schattenjagers  
na jou ook een leuke  
zoektocht!



Dag, ik ben Egel.  
Ik wandel altijd heel  
**voorzichtig** en kijk goed uit  
in het verkeer. Auto's kunnen  
snel rijden of op kruispunten  
kan het soms gevaarlijk zijn.  
**Kijken jullie ook goed**  
**uit jullie doppen?**

# CORONATIPS



Helaas, we zijn er nog niet vanaf van dat lelijk coronamonster!  
Dus de zoektocht ziet er **een beetje anders** uit dan normaal, maar daarom niet minder plezierant!  
**Helpen jullie mee om de zoektochten virusvrij te houden?**

## TIP 1

Neem een potje desinfecterende handgel of ontsmettingsmiddel mee.



## TIP 2

Kom je onderweg andere schattenjagers tegen, hou dan zeker 1,5 meter afstand.

## TIP 3

Raak onderweg zo weinig mogelijk opdrachten aan.  
Ontsmet je handen voordien en nadien als je toch iets moet aanraken!





## Wat is anders dan anders?



De **opdrachten** hebben we aangepast en **coronaproof** gemaakt waar het kon. Maar soms zal je toch iets moeten aanraken. **Ontsmet** dan altijd goed je handen voordien en nadien!

Je zal de **schatkist** op het einde van je zoektocht wel kunnen zien, maar **niet kunnen aanraken of openen**.

### Vorige jaren vond je in de schatkist:


een **logboek** om je naam en ervaringen in te schrijven, een **spelletjesboekje** om mee naar huis te nemen en een stempel om je **stempelkaart** af te stempelen.

### WAT NU?

Laat ons weten dat je de zoektocht gedaan hebt en wat je ervan vond door ons een **mailtje** te sturen op [schatvanvlieg@heemkunde-gooik.be](mailto:schatvanvlieg@heemkunde-gooik.be)

Het **boekje** over **Archeologie in Gooik** geven we je mee als je het geschenkje komt halen.

De **stempel** om op je stempelkaart te zetten, krijg je na je zoektocht in de Cam.





Maak jij een **foto** of **filmpje**  
van jouw avonturen?

Fijn!

Neem onderweg een foto  
of filmpje van hoe jij een  
**opdracht** uitvoerde,  
neem een **selfie** op een  
**mooi plekje**, laat horen  
wat jij **leuk** vond, en **deel**  
het met iedereen!

Gebruik dan zeker  
**#schattenvanvlieg** en  
**#heemkundegooik**  
en de tag **@UitmetVlieg**  
en **@HeemkundeGooik**



Vergeet je **foto** of **filmpje**  
ook niet door te sturen  
naar ons via  
**schatvanvlieg**  
**@heemkunde-gooik.be**

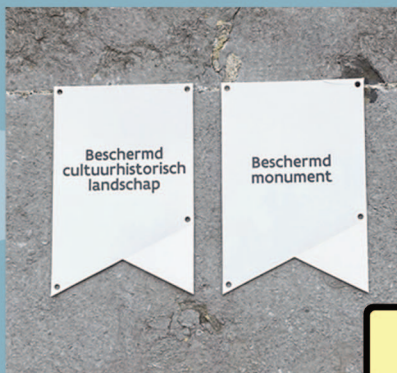



Een extra opdracht tijdens de zoektocht  
voor de echte speurvliegjes!

B I N G O



Wie vindt er als eerste deze vier  
erfgoedobjecten tijdens de zoektocht naar de kist?  
Eentje gevonden? Zet een vinkje in het vakje.   
Alle vier gevonden? Roep zo luid als je kan BINGO!





204

201

Lindestraat

Molen



Zoektocht:  
5,8 km  
1,5 tot 2,5 uur

202

203

Lovelstr.

Jullie zoektocht start aan het Heemkundig Gooik. Een heemkundige waar het volk stekerij, het instrumentenmuseum Heemkundige Krijg zijn. Zeker een bezoek na het dagje sco

Terlo

Terlostraat

zenbroek

Lombergstr.

START:

Wandel naar rechts - je staat met je rug naar de binnenkoer van de Cam - via de Dorpsstraat naar de Lindestraat. Bekijk goed de schattenkaart. Volg de rode vliegjes op de grond en de bordjes met de rode pijlen. Veel succes schattenjagers!

222

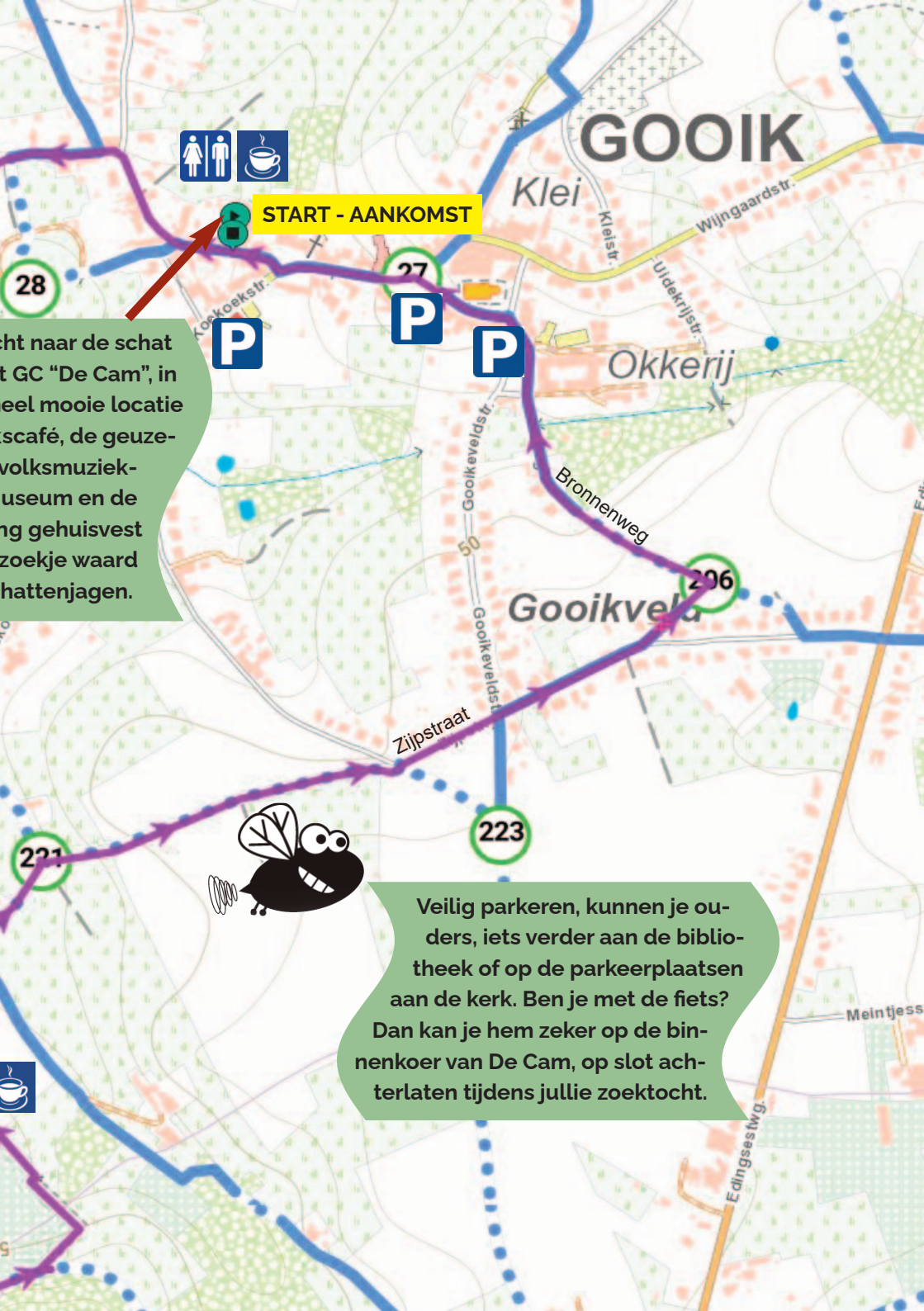
218

Paddenbroekstraat

230







# GOOIK

START - AANKOMST

icht naar de schat  
t GC "De Cam", in  
eel mooie locatie  
scafé, de geuze-  
volksmuziek-  
useum en de  
ng gehuisvest  
zoekje waard  
hattenjagen.

Veilig parkeren, kunnen je ou-  
ders, iets verder aan de biblio-  
theek of op de parkeerplaatsen  
aan de kerk. Ben je met de fiets?  
Dan kan je hem zeker op de bin-  
nenkoer van De Cam, op slot ach-  
terlaten tijdens jullie zoektocht.



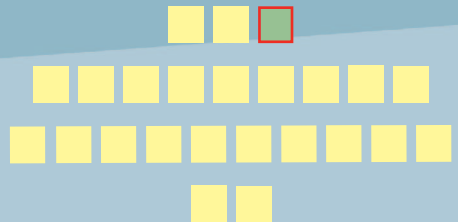
# OPDRACHT 1

WANDEL DE LINDESTRAAT IN OP ZOEK NAAR NR. 15, HET IS EEN OUDE BOERDERIJ, DIE OMGE-TOVERD WERD TOT EEN ZEER MOOI GASTEN-VERBLIJF: HET HOF VAN PETRONILLA.

De familie Avau verwelkomt hun gasten persoonlijk en biedt heel wat interessante streekinfo aan. In de veranda met zicht op de tuin verwennen ze jou graag met een overheerlijk ontbijtbuffet. De kamers van het gastenverblijf zijn gezellig ingericht om je een aangename nachtrust te bezorgen.



Je kan alle info van deze B&B vinden op een website, noteer de website hiernaast en ontdek de eerste letter van de geheime code van de schatkist!



Noteer de 3de letter van de website:

## OPDRACHT 2

STAP RICHTING ROZENBROEK, GA OP WEG  
NAAR HET VOETBALVELD. PASSEER BEIDE  
VOETBALVELDEN LINKS EN WANDEL  
RECHTS NAAR HET KAPELLETJE.



Bij het kapelletje  
zit een tweede letter  
verborgen.



Een dergelijke kapel, vaak aangeduid als veldkapel of bedevaartkapel, is een plaats voor bezinning en dient soms als een halteplaats bij processies. Veel kapellen zijn gebouwd op plaatsen waar een wonder zou zijn gebeurd. Sommige kapelletjes zijn zo klein dat men ze niet kan betreden en bevatten slechts een klein beeldje of een afbeelding in een nis.

Ter ere van wie werd deze kapel gebouwd?  
Bekijk de kapel goed en zoek deze naam.



Noteer de 8ste letter van de naam:



# OPDRACHT 3

AAN DE KAPEL STAP JE NAAR RECHTS. VOLG DE RICHTLIJNEN OP DE GROND. STAP DAN HET WEGJE IN. ER STAAN IN HET VOETWEGJE BOMEN OP EEN RIJ. ZE TONEN ONS DE WEG.



W I L G



L I N D E

Herken je deze oude bomen? Ze staan altijd in de buurt van water, ze drinken wel tot 50 liter per dag. Ze bieden door hun dichte kruin en hun vaak holle stam schuilgelegenheid voor vogels, vleermuizen, marters en insecten. Deze boom zou magisch zijn, heksen zouden in de kruinen van deze bomen rusten. Vroeger maakte men daarom fluitjes van dit hout om heksen en duivels te verjagen.



E I K



Herken je deze boom? Welke van de drie is het? De derde letter van de bomen in het veldwegje, is de derde letter van de geheime code!

Noteer de 3de letter van de correcte boom:



## OPDRACHT 4

WANDEL VERDER TOT AAN DE STRAAT, WEES VOORZICHTIG ALS JE DE STRAAT OVERSTEEST! GA NAAR LINKS, WANNEER DE BAAN NAAR LINKS DRAAIT, GA JE RECHTS DE OUDE TRAMROUTE OP.



Volg dit pad tot aan de volgende straat en steek daar over. Hier was vroeger de halte van de tram.



De boerentram reed hier van Gooik naar Ninove. Kijk goed naar de foto. Hoe heet de halte hier? De letter die 2x voorkomt in de naam van de tramhalte is de volgende letter van de geheime code.



Noteer de letter die 2x voorkomt:



## OPDRACHT 5

STAP VERDER OP DE OUDE TRAMROUTE  
TODAT JE NAAR LINKS KAN, NAAR HET  
EDUCATIEVE CENTRUM PADDENBROEK.  
HIER KAN JE EVEN EEN PAUZE NEMEN.




Dit centrum  
was vroeger een  
oude hoeve van de  
familie .....,  
gelegen aan de voet  
van de Kesterheide. Er  
hangt een foto van de  
oude hoeve in het  
centrum.



De zevende letter  
van de familie die  
vroeger eigenaar was, is de  
volgende letter voor de  
geheime code.



Noteer de 7de letter van de familie  
die vroeger eigenaar was:



## OPDRACHT 6

WANDEL LANGS DE GROTE OPRIJLAAN VAN HET CENTRUM NAAR DE PADDENBROEKSTRAAT. GA NAAR RECHTS, NEEM HET VOETWEGJE NAAST DE KAPPER EN WANDEL DE NATUUR IN.



Blijf het voetwegje volgen, het gaat steil omhoog, het maïsveld over tot in de Zijpstraat. Ga daar naar rechts, voorbij de kapel. Ga rechtdoor tot net voor het nr. 60.



Op de weide ernaast stond vroeger een heel oud gebouw, het stond op de heuvel in de weide naast het huis. Welk gebouw is dit?



Noteer de 5de letter van dit gebouw:




# OPDRACHT 7

WANDEL VERDER LANGS DE STRAAT EN NA  
50 METER GA JE LINKS HET VOETWEGJE IN,  
RICHTING DE KERK.



Stap door tot aan de kerk en ga rustig zitten onder de tent.  
Bekijk de kerk, boven de deur staat een beeld.  
Deze man komt met zijn Pieten op bezoek op 6 december.  
Wie is deze heilige man, onze kerk draagt zijn naam?



De voorlaatste letter van zijn naam is de  
voorlaatste letter van de geheime code:





## OPDRACHT 8

WANDEL VERDER NAAR BENEDEN,  
TERUG NAAR DE CAM, HET STARTPUNT.  
WANDEL DE BINNENKOER OP EN  
STAP HELEMAAL TOT ACHTERAAN.



Voor jou staat een heel oude schuur.  
In de buurt van de poort hangt een foto  
van het wapenschild van Gooik.  
Staan daar mannen of vrouwen op?



De derde letter is  
het goede antwoord en is  
de allerlaatste letter van  
de geheime code.



Noteer de 3de letter van je antwoord:

Heb je alle  
letters bij de  
opdrachten gevonden?  
Schrijf deze dan over in  
de onderstaande  
vakjes!



**MIJN GEHEIME CODE IS:**



|  |  |  |  |  |  |  |  |
|--|--|--|--|--|--|--|--|
|  |  |  |  |  |  |  |  |
|--|--|--|--|--|--|--|--|

Als alles goed is heb je de  
geheime code gevonden:  
de naam van diegene die op het  
wapenschild van Gooik staat.  
Je kan nu de schatkist zoeken.



Alles nog eens  
op een rijtje...

Hoe kan je  
deelnemen?



### IK GA OP STAP EN NEEM MEE...

Dit boekje (1 per kind), een balpen, fototoestel of smartphone en handgel/ontsmettingsmiddel.



### OP SCHATTENJACHT

Trek je wandelschoenen aan en ga naar de startplaats. Volg de vliegen en pijlen op de kaart. Voer onderweg de **opdrachten** uit en ontdek het **woord**. Neem **foto's** of maak een **filmpje**, en stuur ze ons door.



### EINDELIJK, DE SCHATKIST!

Heb je de schatkist op het einde van de zoektocht gevonden? Neem er een grappige, originele **selfie** mee en stuur deze naar ons door.



### TOT SLOT...

Ga tijdens de openingsuren met het **woord** en selfie naar de Cam. Je krijgt dan een **geschenkje**, een boekje met spelletjes en een stempel op je **stempelkaart**.

Heb je de **schatkist gevonden?**  
Neem er dan een leuke selfie mee!

Ga met deze **selfie** en je **woord** langs bij de Cam en krijg een **geschenkje**. Als je niet kan langsgaan, stuur dan je selfie en woord via **e-mail** door en we sturen je een boekje over **Archeologie in Gooik** op!



# STEMPELKAART

van: .....

Ik heb de schatkist gevonden en ik krijg een geschenkje.



**HEEMKUNDIGE KRING VAN GOOIK**  
**Dorpsstraat 67 - 1755 Gooik**  
**[schatvanvlieg@heemkunde-gooik.be](mailto:schatvanvlieg@heemkunde-gooik.be)**